

ENTWICKLUNG IN ZAHLEN

# 2022



## Liebe Freundinnen und Freunde, liebe Fördernde der Universität,

die Universität Bamberg hatte im Jahr 2022 viele gute Gründe zu feiern – unter anderem ihren 375. Geburtstag, den wir zum Anlass genommen haben, voller Stolz auf die bewegte Geschichte unserer Institution zurückzublicken, die sich seit ihrer Gründung immer wieder auf beeindruckende Weise gewandelt und erneuert hat.

Auch im aktuellen Transformationsprozess können wir besondere Erfolge verzeichnen. So ist es uns gelungen, den Anteil der Professorinnen an den Lehrstühlen und Professuren auf 35,6 Prozent zu erhöhen. Seit Oktober 2020 stieg der Frauenanteil bei den Neuberufungen auf mehr als 51 Prozent. Damit nimmt die Universität Bamberg bayern- und deutschlandweit eine Spitzenposition ein.

Über Spitzenpositionen können wir uns auch an anderer Stelle freuen: Im CHE-Ranking wurden mehrere Fächer hervorragend bewertet, allen voran die Studiengänge der Psychologie und der

Wirtschaftsinformatik. Im Shanghai Ranking liegt die Universität deutschlandweit auf Platz zehn der besten Universitäten für das Fach Politikwissenschaft. Diese Auszeichnungen spornen uns in unserem Streben nach Exzellenz in Forschung und Lehre weiter an.

Auch sonst hat sich 2022 viel getan: Mit der Gutenbergstraße 13 erweitert nun ein neuer Standort unsere Liegenschaften. Auf rund 3.000 Quadratmetern Fläche sind viele der neuen Professuren und Lehrstühle der Fakultät für Wirtschaftsinformatik und Angewandte Informatik zu finden. Auch die Finanzierung für den Umbau des alten Hallenbads in ein modernes Sportzentrum ist zu unserer großen Freude gesichert.

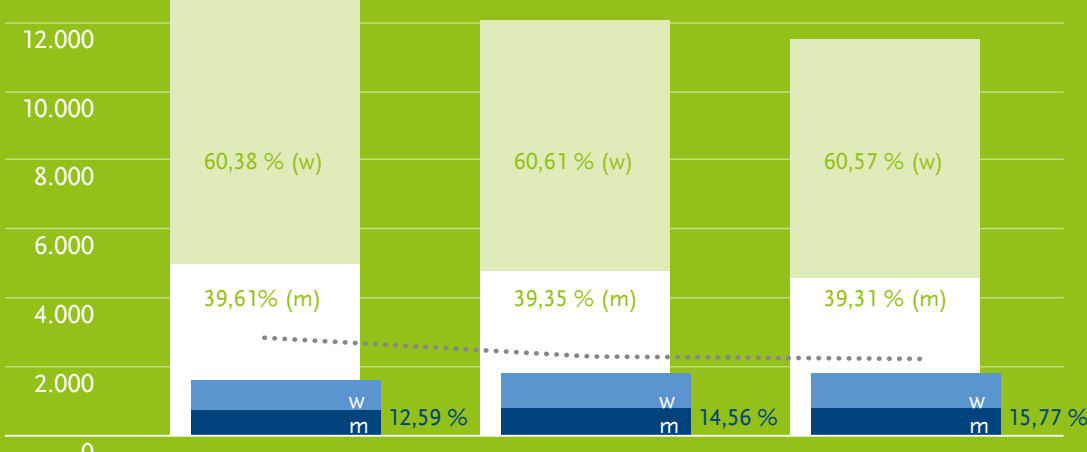
Wenn Sie über aktuelle Entwicklungen auf dem Laufenden bleiben möchten, informieren Sie sich gerne über [www.uni-bamberg.de](http://www.uni-bamberg.de).

Ihr  
  
 Prof. Dr. Kai Fischbach

Vorwort des Präsidenten

## Entwicklung der Studierendenzahlen

mit Erst- und Neuimmatrikulationen, darunter Frauen und ausländische Studierende



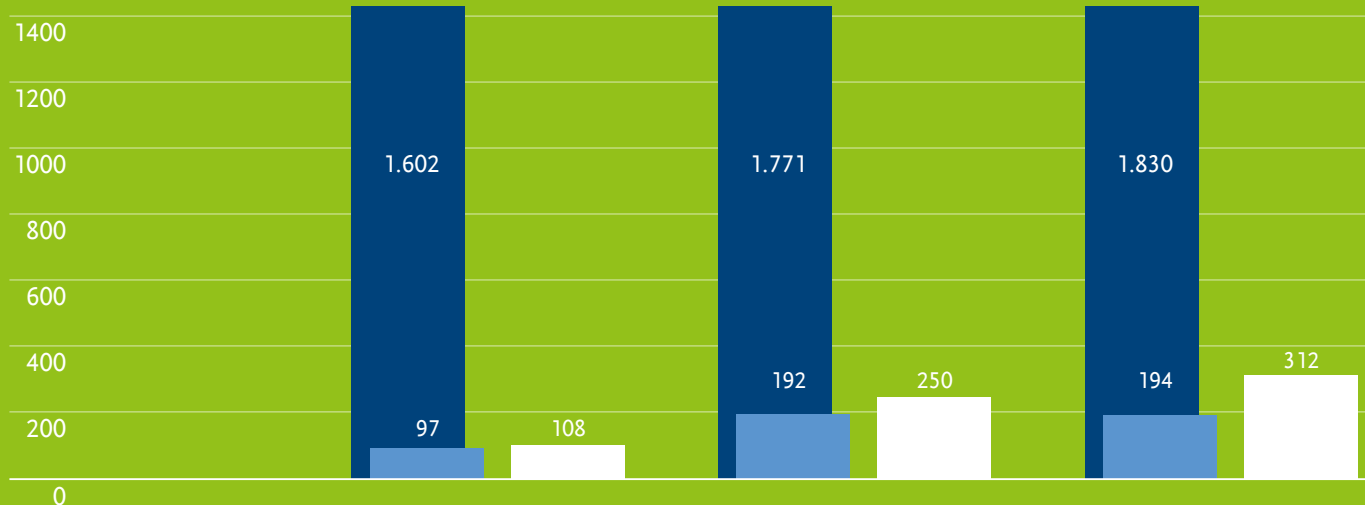
	WS 2020/2021*			WS 2021/2022			WS 2022/2023		
	w	m	ges.	w	m	ges.	w	m	ges.
<b>Studierende</b>	7.686	5.042	12.729	7.371	4.785	12.161	7.028	4.561	11.603
<b>Ausl. Studierende</b>	910	692	1.602	1.014	756	1.771	1.054	775	1.830
<b>Erst- und Neuimmatrikulierte</b>	1.712	1.045	2.758	1.347	867	2.217	1.331	805	2.142
Modulstudierende	23	22	45	22	21	43	22	17	39
Teilzeit-Studierende BA/MA	121/163	111/106	232/269	117/154	125/101	242/255	101/152	116/121	218/274

Die Gesamtstudierendenzahlen umfassen alle Geschlechter.

\* Die Statistik enthält nachträgliche Korrekturen.

Entwicklung der Studierendenzahlen

## Uni international / Studierendenaustausch



	WS 2020/2021*			WS 2021/2022			WS 2022/2023		
	w	m	ges.	w	m	ges.	w	m	ges.
<b>Ausländische Studierende in Bamberg</b>	910	692	1.602	1.014	756	1.771	1.054	775	1.830
<b>davon Austauschstudierende</b>	60	37	97	123	69	192	132	62	194
<b>Bamberger Teilnehmende an Austauschprogrammen</b>	66	42	108	156	94	250	202	110	312
ERASMUS-Stipendien für Bamberger Studierende	704.310 €*			522.000 €			805.500 €		

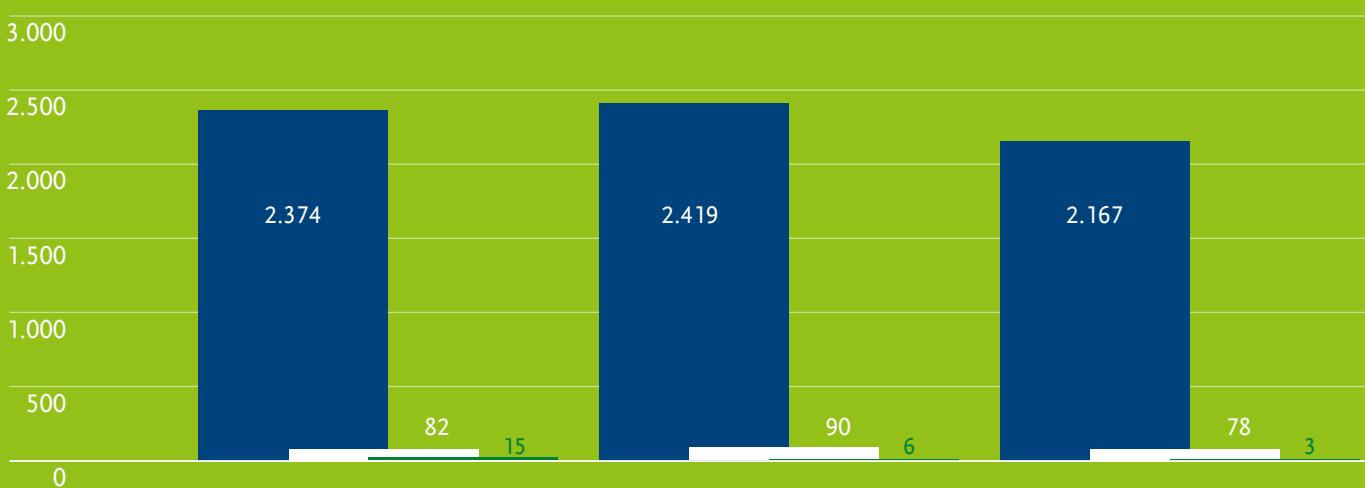
Die Gesamtstudierendenzahlen umfassen alle Geschlechter.

\* Die Statistik enthält nachträgliche Korrekturen.

Aufgrund der Corona-Pandemie war der Studierendenaustausch in den WS 2020/21 und 2021/22 stark eingeschränkt.

Uni international / Studierendenaustausch

## Abschlüsse · Promotionen · Habilitationen



Nach Fakultäten	2020*					2021*					2022**				
	GuK	SoWi	Huwi	WIAI	ges.	GuK	SoWi	Huwi	WIAI	ges.	GuK	SoWi	Huwi	WIAI	ges.
<b>Abschlüsse gesamt</b>	640	895	549	290	2.374	634	948	500	337	2.419	636	741	482	308	2.167
weiblich	504	533	465	88	1.590	475	555	407	106	1.543	478	439	406	101	1.424
männlich	136	362	84	202	784	159	393	93	231	876	158	302	76	207	743
<b>Promotionen gesamt</b>	29	30	19	4	82	30	40	15	5	90	33	23	18	4	78
weiblich	15	11	16	1	43	21	16	11	1	49	19	12	14	0	45
männlich	14	19	3	3	39	9	24	4	4	41	14	11	4	4	33
<b>Habilitationen gesamt</b>	5	3	6	1	15	2	2	1	1	6	2	0	1	0	3
weiblich	1	0	3	0	4	0	0	1	0	1	2	0	0	0	2
männlich	4	3	3	1	11	2	2	0	1	5	0	0	1	0	1

Die Daten zu den Abschlüssen beziehen sich auf das jeweilige Prüfungs- und beschreiben denen des Bayerischen Landesamts für Statistik. Die Daten zu den Promotionen und Habilitationen beziehen sich auf das jeweilige Kalenderjahr.

\*\* Die Statistik enthält nachträgliche Korrekturen. Die Zahlen für 2022 sind vorläufig.

## Impressum

Jahresbericht der Otto-Friedrich-Universität Bamberg 2022

### Herausgeber

Der Präsident der Universität Bamberg  
Prof. Dr. Kai Fischbach

### Redaktion

Samira Rosenbaum, Guntram Förster

### Redaktionsanschrift

Dezernat Kommunikation  
Otto-Friedrich-Universität Bamberg  
Kapuzinerstr. 18 · 96047 Bamberg  
www.uni-bamberg.de/kom  
jb.uni-publikationen@uni-bamberg.de

### Konzeption & Gestaltung

www.roether-huwald.com

### Druck

Louis Hofmann Druck, Sonnefeld



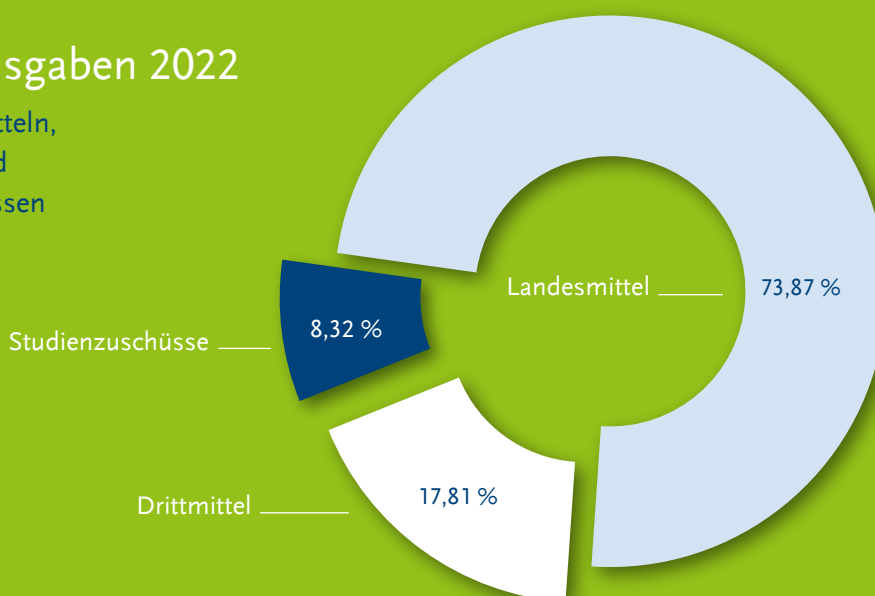
Die Jahresberichte der Otto-Friedrich-Universität Bamberg finden Sie im Internet unter [www.uni-bamberg.de/universitaet/zahlen-und-fakten/jahresberichte](http://www.uni-bamberg.de/universitaet/zahlen-und-fakten/jahresberichte)

### Bildnachweis:

Titel v.l.n.r.: Benjamin Herges/Universität Bamberg, Benjamin Herges/Universität Bamberg, Tim Kipphan/Universität Bamberg, Miha Creative/stock.adobe.com, bilanol/stock.adobe.com; Vorwort des Präsidenten: Matthias Hoch; ZHD: Arno Schimmelpfennig/Universität Bamberg

## Gesamtausgaben 2022

nach Landesmitteln,  
Drittmitteln und  
Studienzuschüssen



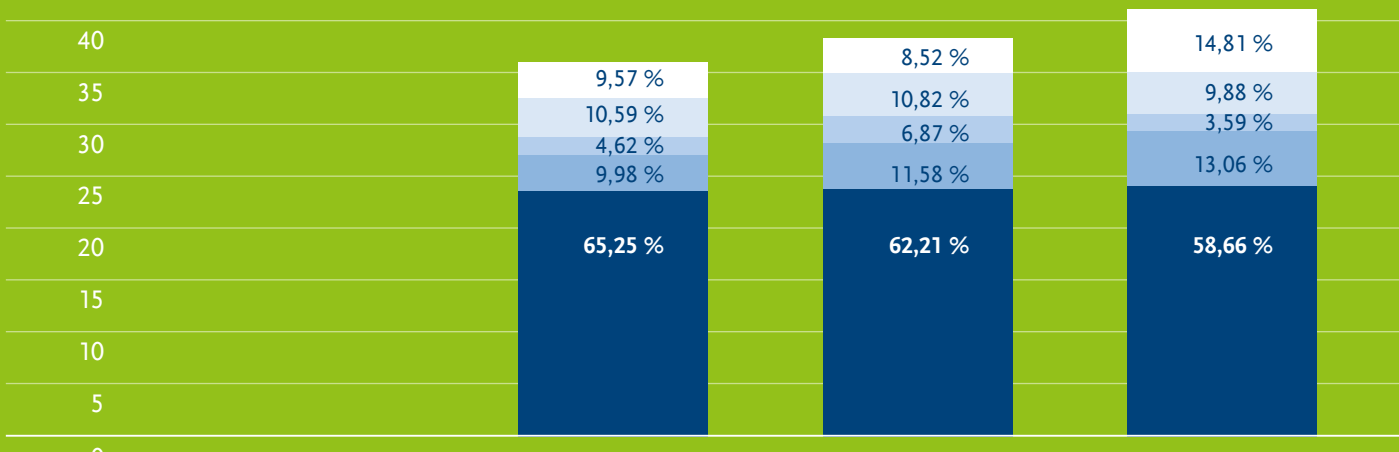
in Mio. €	2020	2021*	2022	davon Landesmittel	davon Drittmittel	davon Studienzuschüsse
Personalausgaben	66,084	70,294	73,905	52,176	14,352	7,377
Sachausgaben	16,021	15,004	17,393	14,572	2,400	0,421
Bauausgaben	3,539	0,404	1,173	1,173	0,000	0,000
Investitionsausgaben	2,312	1,350	2,281	2,073	0,120	0,088
<b>Gesamt</b>	<b>87,956</b>	<b>87,052</b>	<b>94,752</b>	<b>69,994</b>	<b>16,872</b>	<b>7,886</b>

\* Die Statistik enthält nachträgliche Korrekturen.

## Haushalt

### Drittmiteleinahmen und An-Institute

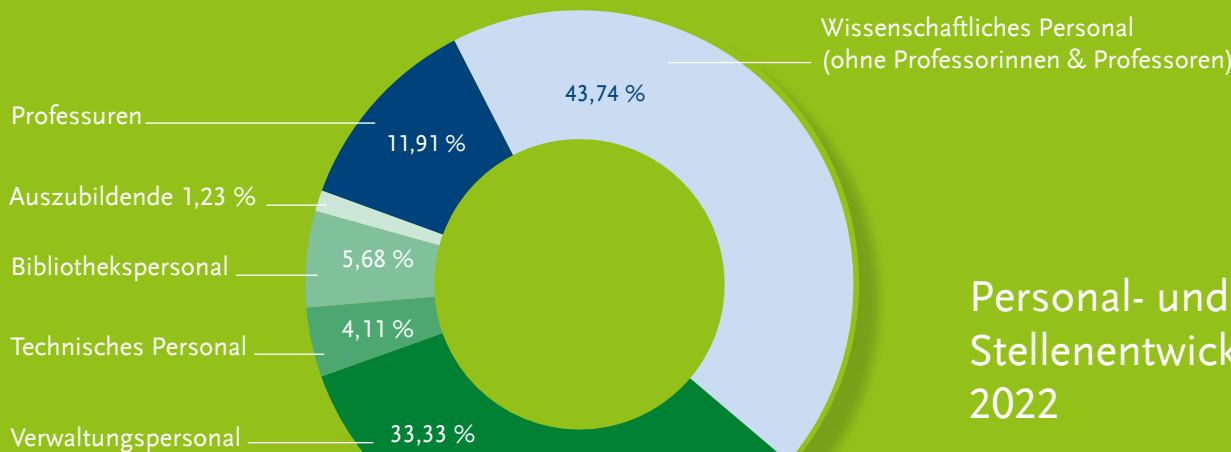
nach Förderorganisationen



in Mio. €	2020	2021**	2022
BMBF-Mittel	3,46	3,26	6,10
DFG-Mittel	3,83	4,14	4,07
EU-Mittel	1,67	2,63	1,48
Sonstige Mittel	3,61	4,43	5,38
<b>An-Institute*</b>	<b>23,60</b>	<b>23,80</b>	<b>24,16</b>
<b>Gesamt</b>	<b>36,17</b>	<b>38,26</b>	<b>41,19</b>

\* Summe der Haushalte von: Staatsinstitut für Familienforschung (ifb) und Leibniz-Institut für Bildungsverläufe an der Otto-Friedrich-Universität Bamberg (LifBi)  
\*\* Statistik enthält nachträgliche Korrekturen.

## Drittmiteleinahmen



## Personal- und Stellenentwicklung 2022

Wissenschaftliche und wissenschaftsstützende Beschäftigte

	2020**				2021**				2022**			
	w	m	Personen	Stellen	w	m	Personen	Stellen	w	m	Personen	Stellen
<b>Wiss. Personal</b>												
Professuren	48	106	154	164,78	53	107	160	188,75	62	112	174	187,88
Wiss. Personal (ohne Prof.)	342	304	646	352,62	345	305	650	379,34	345	294	639	379,06
Hilfskräfte	441	239	680	0,00	439	215	654	0,00	447	232	679	0,00
<b>Wiss. stützendes Personal</b>												
Verwaltungspersonal	337	127	464	254,33	353	132	485	270,15	362	125	487	273,61
Technisches Personal	7	48	55	42,76	9	46	55	44,90	9	51	60	50,00
Bibliothekspersonal	50	32	82	71,80	51	33	84	71,80	49	34	83	71,80
Auszubildende	6	8	14	0,00	6	10	16	0,00	8	10	18	0,00
<b>Gesamt ohne Hilfskräfte</b>	<b>1.415</b>	<b>886,29</b>			<b>1.450</b>	<b>954,94</b>			<b>1.461</b>	<b>962,35</b>		

\*\* Stichtag ist jeweils der 01. Dezember des Kalenderjahres; inkl. beurlaubter und sonstiger abwesender Personen

## Personal



	2020**	2021**	2022
Seminare	60,00	56,00	75,00
Seminarer Tage	56,50	57,90	64,50
Teilnehmende	588	432	522

\* Pandemiebedingt musste das Seminarangebot angepasst werden.

## Entwicklung hochschuldidaktischer Seminarangebote und Zertifikate (ZHD)

	2020			2021*			2022*		
	w	m	ges.	w	m	ges.	w	m	ges.
Zertifikat Hochschullehre der Bayerischen Universitäten:									
Grundstufe (60 AE*)	11	8	19	26	9	35	7	16	23
Aufbaustufe (120 AE*)	14	9	23	11	8	19	2	10	12
Vertiefungsstufe (200 AE*)	4	5	9	0	0	0	0	0	0
<b>Gesamt</b>	<b>51</b>	<b>54</b>	<b>35</b>						

\* AE = Arbeitseinheiten

\* Das Angebot der Vertiefungsstufe (200 AE) wurde pandemiebedingt ausgesetzt und erst Mitte 2022 wieder aufgenommen.

## Preise und Stipendien ..

### ... Bamberger Wissenschaftlerinnen und Wissenschaftler

Maßgeblich sind bei Preisen das Jahr der Verleihung und bei Stipendien bzw. Forschungsförderung der Start des Projektes bzw. des Aufenthaltes an der Uni Bamberg.

	2020	2021	2022
ERC Grants	0	1	0
Hans-Löwel-Wissenschaftspreise	4	0	4
Wissenschaftspreise der Sparkasse	1	1	1
Kulturpreis Bayern der E.ON Bayern AG/Bayernwerk AG	1	1	1
Otto-Meyer-und-Elisabeth-Roth-Preis	1	0	1
Soroptimistinnen-Preis	0	1	0
Promotionspreis des Rotary Clubs Bamberg-Schloss Geyerswörth	1	1	1
Wissenschaftspreise der Otto-Friedrich-Universität Bamberg	2	2	2
Promotionspreis des Universitätsbunds Bamberg	1	1	1

### ... ausländischer Wissenschaftlerinnen und Wissenschaftler an der Universität Bamberg

	2020	2021	2022
BayHOST-Jahresstipendium	1	1	1
DAAD-Forschungsstipendium (gesamt)	1	13	6
Georg Forster-Forschungsstipendium - Humboldt Stiftung	1	1	2
Humboldt-Forschungsstipendien	2	4	4
Philipp-Schwartz-Initiative für gefährdete Forschende	1	1	0
Alexander von Humboldt-Stiftung GESAMT	4	6	6

Weitere Informationen unter: [www.uni-bamberg.de/universitaet/preise](http://www.uni-bamberg.de/universitaet/preise)

Maßgeblich sind bei Preisen das Jahr der Verleihung und bei Stipendien bzw. Forschungsförderung der Start des Projektes bzw. des Aufenthaltes an der Uni Bamberg.